

# Offre Pur Jus : Mon électricité 100% verte moins cher



## ➤ PUR JUS ELECTRICITE *Offre non réglementée indexée sur le tarif réglementé correspondant en vigueur*

Option tarifaire base					Option tarifaire Heures Pleines (HP) / Heures Creuses (HC)						
Puissance souscrite	Abonnement mensuel (€)		Prix du kWh (en €/kWh)		Puissance Souscrite	Abonnement mensuel (€)		Prix du kWh (en €/kWh)			
	HT	TTC	HT	TTC		Heures Pleines		Heures Creuses			
						HT	TTC	HT	TTC	HT	TTC
3 kVA	3,55	4,67	0,0963	0,1534	6 kVA	6,72	8,38	0,0959	0,1529	0,0723	0,1246
6 kVA	6,50	8,04	0,0869	0,1421	9 kVA	7,77	9,79				
9 kVA	7,43	9,28	0,0880	0,1434	12 kVA	11,86	15,27				
12 kVA	11,26	14,40			15 kVA	13,64	17,67				
15 kVA	12,94	16,63			18 kVA	15,34	19,99				
18 kVA	14,79	19,05			24 kVA	31,42	41,30				
24 kVA	31,12	40,99			30 kVA	37,89	49,98				
30 kVA	37,46	49,52			36 kVA	44,30	58,59				
36 kVA	43,95	58,22									

Remise de **2%** sur le tarif réglementé du kWh HT. Abonnement identique à celui du tarif réglementé.

**100% d'électricité verte** produite à partir de sources renouvelables

**Le choix d'un fournisseur qui compense l'empreinte carbone de tous les courriers envoyés**

## ➤ PUR JUS GAZ *Offre non réglementée indexée sur le tarif réglementé correspondant en vigueur*

Tarif	Consommation annuelle	Abonnement mensuel (€)		Prix du kWh (en €/kWh)				
		HT	TTC	Tarifs Réglementés		Offre Pur Jus		
				HT	TTC	HT	TTC	
Base	< 1 MWh	5,71	6,73	0,0707	0,0919	<b>-5%</b> 0,0671	0,0876	
B0	> 1 et < 6 MWh	6,86	7,95	0,0567	0,0751	0,0538	0,0716	
B1 et B2i	Zone 1	> 6 MWh	16,11	19,80	0,0378	0,0524	0,0359	0,0501
	Zone 2				0,0384	0,0531	0,0364	0,0507
	Zone 3				0,0390	0,0539	0,0370	0,0515
	Zone 4				0,0396	0,0546	0,0376	0,0522
	Zone 5				0,0402	0,0553	0,0381	0,0528
	Zone 6				0,0408	0,0560	0,0387	0,0535

Pour connaître la zone tarifaire correspondant à votre lieu de consommation, rendez-vous sur [www.direct-energie.com](http://www.direct-energie.com).

## ➤ Options et services

Option				Abonnement mensuel (€)
				TTC
Option Confort	✓			2,99€ / mois
Option Sérénité	✓	✓		4,99€ / mois
Pack Confort Plus	✓		✓	4,99€ / mois
Pack Sérénité Plus	✓	✓	✓	5,99€ / mois
Assistance Gaz 24h/24		✓		2,99€ / mois

### ➤ Des assistances sur mesure

Direct Energie vous propose une gamme d'options d'assistance qui répond à vos besoins (dépannage électricité, gaz, plomberie et serrurerie). Découvrez en détail les options d'assistance sur [www.direct-energie.com](http://www.direct-energie.com)

## ➤ Frais Annexes (Les frais supplémentaires suivants seront, le cas échéant, facturés au client)

Types de Frais	Prix TTC
Pénalité de retard de paiement	7,5€ / retard
Intérêt de retard	une fois et demi le taux d'intérêt légal
Duplicata de facture de moins de 6 mois	4,8€ / duplicata

## ➤ Energie Verte

### Qu'est-ce que l'électricité verte ?

L'électricité dite « verte » est l'électricité produite uniquement à partir de sources d'énergies renouvelables telles que l'énergie éolienne, solaire, géothermique, etc.

### Qu'est-ce qu'une garantie d'origine ?

L'électricité lorsqu'elle est produite, n'est pas stockée, elle est directement injectée sur le réseau électrique et se mélange à l'électricité déjà présente sur le réseau. Les « Garanties d'Origine » certifient que l'électricité injectée sur le réseau a bien été produite uniquement à partir de sources renouvelables.





Pour chaque MWh (1000 kWh) d'énergies renouvelables consommé, Direct Energie s'engage à acheter la quantité de garanties d'origine correspondante, preuve que la quantité équivalente d'électricité verte a été produite à partir de source renouvelable et injectée sur le réseau

**1 kWh consommé = 1 kWh vert injecté sur le réseau**



## ➤ Et toujours avec Direct Energie...

### Je gère mon énergie en toute simplicité, avec le meilleur Service Client

-  Le déménagement express : vos démarches en un seul appel !  
Direct Energie s'occupe de tout pour le transfert de vos contrats d'électricité et de gaz
-  L'appli Ma Conso : je relève ma consommation réelle depuis mon mobile
-  Espace Client : j'accède à mes factures et à mon suivi de consommation sur Internet  
24h/24 et 7j/7
-  Parrainage : je reçois 20€ à chaque fois que je parraine un proche



Pour la 10<sup>ème</sup> année consécutive, le service client de Direct Energie a été élu Service Client de l'Année\*\*

Tarifs calculés pour des nouveaux clients particuliers, d'après les tarifs réglementés de gaz et d'électricité en vigueur au 1<sup>er</sup> janvier 2017.

**Pour l'électricité**, les tarifs dépendent de la puissance souscrite et de l'option tarifaire du site de consommation du client. Les tarifs TTC comprennent notamment la TVA (5,5 % sur l'Abonnement mensuel et de 20% sur les Prix du kWh), la CSPE (Contribution au Service Public de l'Electricité), les taxes sur la consommation finale d'électricité (taxes communales et départementales)\* et la CTA (Contribution Tarifaire d'Acheminement). Direct Energie ne peut pas proposer de tarifs spéciaux (EJP, Tempo, etc), de tarifs domestiques collectifs et agricoles.

**Pour le gaz naturel**, les tarifs dépendent de la Classe de consommation et de la zone tarifaire du site de consommation du client. Les zones tarifaires dépendent de la commune du site de consommation du client et sont identiques pour tous les fournisseurs. Les tarifs TTC comprennent notamment la TVA (5,5 % sur l'Abonnement mensuel et de 20% sur les Prix du kWh), la CTA (Contribution Tarifaire d'Acheminement) et la TICGN (Taxe Intérieure de Consommation sur le Gaz Naturel). Direct Energie ne peut pas proposer les tarifs spéciaux du tarif réglementé.

\* Les taxes locales comprennent les taxes départementales et communales. Ces taxes départementales et communales varient respectivement de 1.5 à 3€ par MWh et de 0 à 6€ par MWh, en fonction de la commune dans laquelle se trouve le site de consommation du client. Afin de présenter des prix TTC au client, Direct Energie a retenu le tarif de 3€ par MWh pour la taxe départementale et de 6€ par MWh pour la taxe communale, étant entendu que chaque taxe locale appliquée au client sera celle à laquelle il est réellement assujéti, en fonction de sa localisation géographique.

\*\* Catégorie Fournisseur d'électricité et de gaz - Étude Inference Operations - Viséo CI - mai à juillet 2016 - Plus d'infos sur [esdda.fr](http://esdda.fr).

L'énergie est notre avenir, économisons-la !

[www.direct-energie.com](http://www.direct-energie.com)

DIRECT ENERGIE - Capital: 4 079 296,50€ - 442 395 448 RCS PARIS - Siège : 75015 Paris

Les informations réglementaires sur l'origine de l'électricité sont disponibles sur : <http://www.direct-energie.com/cgv>

Ref : PJPART0116